

Альбом – тренажер

для развития

эмоционального интеллекта

детей дошкольного возраста

Составитель: педагог-психолог Фролова М.С.


Задание «Найди отличия»






**Задание «Рисуем по образцу».**

У каждого героя дорисуй ту часть лица, которой не хватает.



**Задание «Квадрат эмоций».**

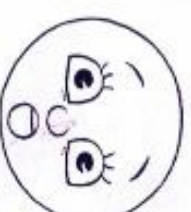
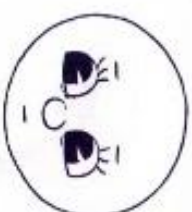
Подумай и нарисуй нужную эмоцию в пустом квадрате.



«Поступки ситуации и настроение»

Задание : Посмотри на рисунки. Как ты думаешь, какое чувство испытывает каждый из малышей?


(Вариант: Дорисуй их лица. Тебе помогут картинки-портреты.)



## «Эмоции и сказка»


Задание 3: Посмотри на сказочных героев.

Кто из них: хитрый; капризный; злой; грустный; веселый; добрый?






Находи и показывай одновременно одинаковых котят левой рукой.



Находи и показывай питомца и хозяина одновременно **правой** рукой.



«Учимся понимать и передавать эмоции и чувства»

Задание 2: Рассмотрите рисунки. У всех малышей разное настроение.

Догадайся у кого какое. Кто засенчив, кто испуган?

Придумай истории, которые произошли с этими детьми.

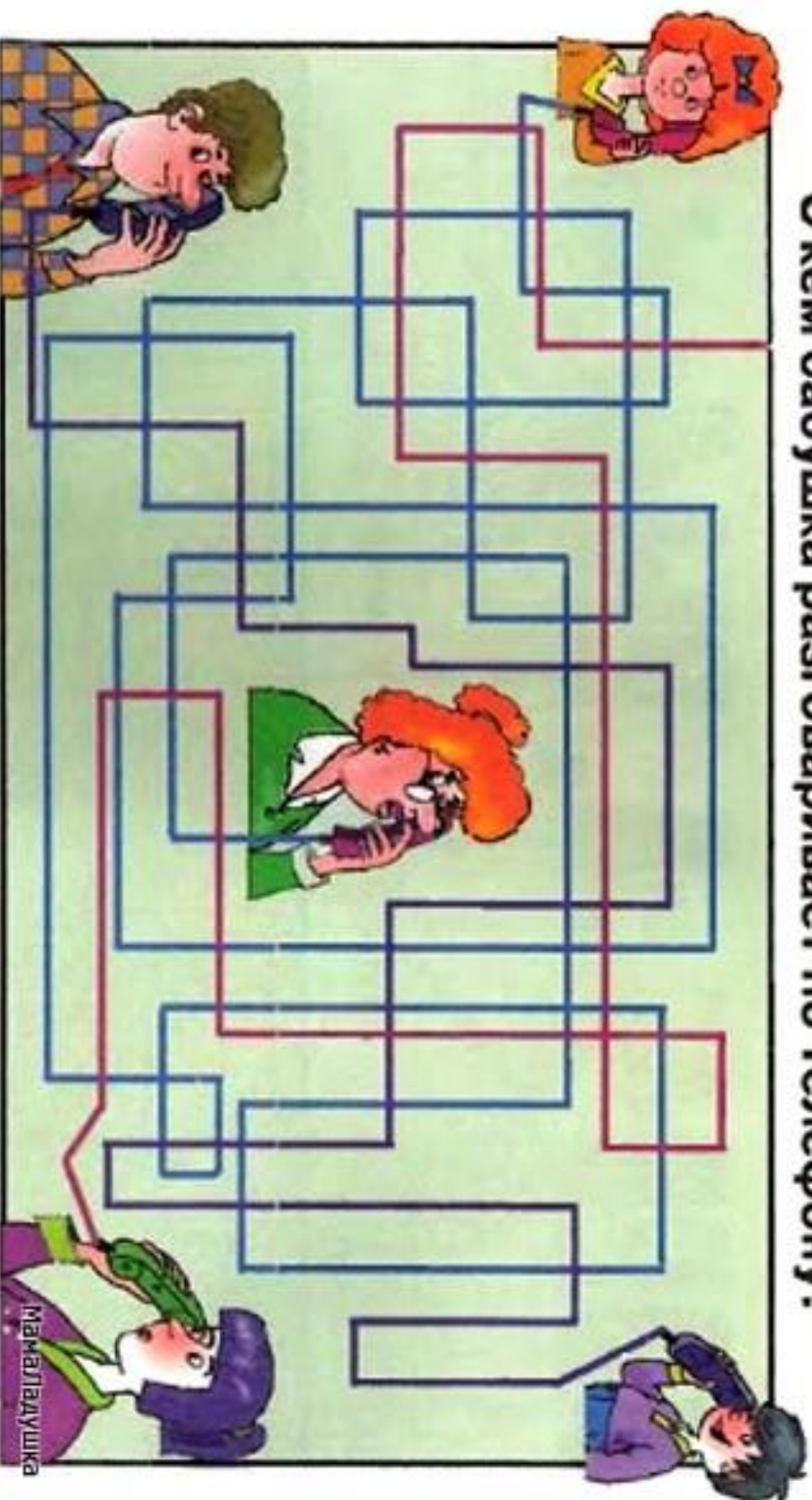


«Учимся понимать и передавать эмоции и чувства»

Задание 4: В какое животное превратила Баба Яга каждого малыша?  
Догадайся и расколдуешь их.



С кем бабушка разговаривает по телефону?



Как ты думаешь, кто с кем разговаривает по телефону?

