

ОТЧЕТ О ФИНАНСОВЫХ РЕЗУЛЬТАТАХ ДЕЯТЕЛЬНОСТИ УЧРЕЖДЕНИЯ

на 1 января 2024 года

Учреждение: муниципальное бюджетное дошкольное образовательное учреждение "Детский сад № 25 комбинированного вида"

Обособленное подразделение: _____

Учредитель: Орган местного самоуправления "Управление образования Каменск-Уральского городского округа"

Наименование органа, осуществляющего полномочия учредителя: _____

Периодичность годовая

Единица измерения: руб

КОДЫ	
Форма по ОКУД	0503721
Дата	01.01.2024
по ОКПО	50733216
ИНН	6666009470
по ОКТМО	65740000
по ОКПО	_____
ИНН	_____
Глава по БК	906
по ОКЕИ	383

Наименование показателя	Код строки	Код аналитики	Деятельность с целевыми средствами	Деятельность по государственному заданию	Приносящая доход деятельность	Итого
1	2	3	4	5	6	7
Доходы (стр.030 + стр.040 + стр.050 + стр.060 + стр.070 + стр.090 + стр.100 + стр.110)	010	100	-	37 855 550,00	4 725 131,23	42 580 681,23
<i>Доходы от собственности</i>	030	120	-	-	-	-
в том числе:						
<i>Доходы от оказания платных услуг (работ), компенсаций затрат</i>	040	130	-	37 849 950,00	4 527 877,72	42 377 827,72
в том числе:						
Доходы от оказания платных услуг (работ)	040	131	-	37 849 950,00	4 445 478,88	42 295 428,88
Доходы от компенсации затрат	040	134	-	-	82 398,84	82 398,84
<i>Штрафы, пени, неустойки, возмещения ущерба</i>	050	140	-	-	-	-
в том числе:						
<i>Безвозмездные поступления текущего характера</i>	060	150	-	-	10 800,00	10 800,00
в том числе:						
Поступления текущего характера от иных резидентов (за исключением сектора государственного управления и организаций государственного сектора)	060	155	-	-	10 800,00	10 800,00
<i>Безвозмездные поступления капитального характера</i>	070	160	-	-	-	-
в том числе:						
<i>Доходы от операций с активами</i>	090	170	-	5 600,00	30,00	5 630,00
в том числе:						
Доходы от выбытия активов	090	172	-	320 838,89	-	320 838,89
Чрезвычайные доходы от операций с активами	090	173	-	-	30,00	30,00
Доходы от оценки активов и обязательств	090	176	-	-315 238,89	-	-315 238,89



Форма 0503721 с 2

Наименование показателя	Код строки	Код аналитики	Деятельность с целевыми средствами	Деятельность по государственному заданию	Приносящая доход деятельность	Итого
1	2	3	4	5	6	7
<i>Прочие доходы</i>	100	180	-	-	1 137,00	1 137,00
в том числе:						
Иные доходы	100	189	-	-	1 137,00	1 137,00
<i>Безвозмездные неденежные поступления в сектор государственного управления</i>	110	190	-	-	185 286,51	185 286,51
в том числе:						
Безвозмездные неденежные поступления текущего характера от организаций (за исключением организаций государственного сектора)	110	192	-	-	29 746,00	29 746,00
Безвозмездные неденежные поступления текущего характера от физических лиц	110	193	-	-	54 040,51	54 040,51
Безвозмездные неденежные поступления капитального характера от организаций (за исключением организаций государственного сектора)	110	196	-	-	101 500,00	101 500,00
Расходы (стр.160 + стр.170 + стр.190 + стр.210 + стр.230 + стр.240 + стр.250 + стр.260 + стр.270)	150	200	-	38 436 547,42	4 720 344,25	43 156 891,67
<i>Оплата труда и начисления на выплаты по оплате труда</i>	160	210	-	33 688 218,65	-	33 688 218,65
в том числе:						
Заработная плата	160	211	-	25 902 466,95	-	25 902 466,95
Начисления на выплаты по оплате труда	160	213	-	7 785 751,70	-	7 785 751,70
<i>Оплата работ, услуг</i>	170	220	-	3 770 150,05	80 399,97	3 850 550,02
в том числе:						
Прочие работы, услуги	170	226	-	746 423,29	80 399,97	826 823,26
Услуги связи	170	221	-	27 819,56	-	27 819,56
Коммунальные услуги	170	223	-	2 867 984,41	-	2 867 984,41
Работы, услуги по содержанию имущества	170	225	-	127 922,79	-	127 922,79
<i>Обслуживание долговых обязательств</i>	190	230	-	-	-	-
в том числе:						
<i>Безвозмездные перечисления текущего характера организациям</i>	210	240	-	-	-	-
в том числе:						
<i>Безвозмездные перечисления бюджетам</i>	230	250	-	-	-	-
в том числе:						
<i>Социальное обеспечение</i>	240	260	-	116 357,72	-	116 357,72
в том числе:						
Социальные пособия и компенсации персоналу в денежной форме	240	266	-	116 357,72	-	116 357,72
<i>Расходы по операциям с активами</i>	250	270	-	709 760,00	4 639 944,28	5 349 704,28
в том числе:						
Амортизация	250	271	-	503 155,67	124 370,00	627 525,67
Расходование материальных запасов	250	272	-	206 604,33	4 515 574,28	4 722 178,61


Наименование показателя	Код строки	Код аналитики	Деятельность с целевыми средствами	Деятельность по государственному заданию	Приносящая доход деятельность	Итого
1	2	3	4	5	6	7
Безвозмездные перечисления капитального характера организациям	260	280	-	-	-	-
в том числе:						
Прочие расходы	270	290	-	152 061,00	-	152 061,00
в том числе:						
Налоги, пошлины и сборы	270	291	-	152 061,00	-	152 061,00
Чистый операционный результат (стр.301 - стр.302), (стр.310 + стр.410)	300		-	-580 997,42	2 991,99	-578 005,44
Операционный результат до налогообложения (стр.010 - стр.150)	301		-	-580 997,42	4 786,98	-576 210,44
Налог на прибыль	302		-	-	1 795,00	1 795,00
Операции с нефинансовыми активами (стр.320 + стр.330 + стр.350 + стр.360 + стр.370 + стр.380 + стр.390 + стр.395+ стр.400)	310		-	-619 879,66	12 854,85	-607 024,81
Чистое поступление основных средств	320		-	-300 473,67	-	-300 473,67
в том числе:						
увеличение стоимости основных средств	321	310	-	202 682,00	124 370,00	327 052,00
уменьшение стоимости основных средств	322	41X	-	503 155,67	124 370,00	627 525,67
Чистое поступление нематериальных активов	330		-	-	-	-
в том числе:						
увеличение стоимости нематериальных активов	331	320	-	-	-	-
уменьшение стоимости нематериальных активов	332	42X	-	-	-	-
Чистое поступление произведенных активов	350		-	-315 238,89	-	-315 238,89
в том числе:						
увеличение стоимости произведенных активов	351	330	-	-	-	-
уменьшение стоимости произведенных активов	352	43X	-	315 238,89	-	315 238,89
Чистое поступление материальных запасов	360		-	-4 167,10	12 854,85	8 687,75
в том числе:						
увеличение стоимости материальных запасов	361	340	-	76 993,00	4 541 997,53	4 618 990,53
из них:						
уменьшение стоимости материальных запасов	362	440	-	81 160,10	4 529 132,68	4 610 292,78
из них:						
Чистое поступление прав пользования	370		-	-	-	-
в том числе:						
увеличение стоимости прав пользования	371	35X	-	-	-	-
уменьшение стоимости прав пользования	372	45X	-	-	-	-


Наименование показателя	Код строки	Код аналитики	Деятельность с целевыми средствами	Деятельность по государственному заданию	Приносящая доход деятельность	Итого
1	2	3	4	5	6	7
Чистое поступление биологических активов	380		-	-	-	-
в том числе:						
увеличение стоимости биологических активов	381	360	-	-	-	-
уменьшение стоимости биологических активов	382	46X	-	-	-	-
Чистое изменение затрат на изготовление готовой продукции (работ, услуг)	390		-	-	-	-
в том числе:						
увеличение затрат	391	x	-	49 402 795,63	8 918 345,65	58 321 141,28
уменьшение затрат	392	x	-	49 402 795,63	8 918 345,65	58 321 141,28
Чистое изменение затрат на биотрансформацию	395		-	-	-	-
в том числе:						
увеличение затрат	396	x	-	-	-	-
уменьшение затрат	397	x	-	-	-	-
Чистое изменение расходов будущих периодов	400	x	-	-	-	-
Операции с финансовыми активами и обязательствами (стр.420 - стр.510)	410		-	38 882,24	-9 862,87	29 019,37
Операции с финансовыми активами (стр.430 + стр.440 + стр.450 + стр.460 + стр.470 + стр.480)	420		-	4 182 685,24	-49 657,52	4 133 027,72
Чистое поступление денежных средств и их эквивалентов	430		-	110 942,36	50 964,29	161 906,65
в том числе:						
поступление денежных средств и их эквивалентов	431	510	-	38 863 897,16	4 644 299,53	43 508 196,69
выбытие денежных средств и их эквивалентов	432	610	-	38 752 954,80	4 593 335,24	43 346 290,04
Чистое поступление ценных бумаг, кроме акций	440		-	-	-	-
в том числе:						
увеличение стоимости ценных бумаг, кроме акций и иных финансовых инструментов	441	520	-	-	-	-
уменьшение стоимости ценных бумаг, кроме акций и иных финансовых инструментов	442	620	-	-	-	-
Чистое поступление акций и иных финансовых инструментов	450		-	-	-	-
в том числе:						
увеличение стоимости акций и иных финансовых инструментов	451	530	-	-	-	-
уменьшение стоимости акций и иных финансовых инструментов	452	630	-	-	-	-
Чистое предоставление займов (ссуд)	460		-	-	-	-
в том числе:						
увеличение задолженности по предоставленным займам (ссудам)	461	540	-	-	-	-
уменьшение задолженности по предоставленным займам (ссудам)	462	640	-	-	-	-
Чистое поступление иных финансовых активов	470		-	-	-	-
в том числе:						
увеличение стоимости иных финансовых активов	471	550	-	-	-	-
уменьшение стоимости иных финансовых активов	472	650	-	-	-	-

Наименование показателя	Код строки	Код аналитики	Деятельность с целевыми средствами	Деятельность по государственному заданию	Приносящая доход деятельность	Итого
1	2	3	4	5	6	7
Чистое увеличение дебиторской задолженности	480		-	4 071 742,86	-100 621,81	3 971 121,07
в том числе:						
увеличение дебиторской задолженности	481	560	-	44 927 028,92	4 543 677,72	49 470 706,64
уменьшение дебиторской задолженности	482	660	-	40 855 286,04	4 644 299,53	45 499 585,57
Операции с обязательствами (стр.520 + стр.540 + стр.550 + стр.560)	510		-	4 143 803,00	-39 794,65	4 104 008,35
Чистое увеличение задолженности по внутренним привлеченным заимствованиям	520		-	-	-	-
в том числе:						
увеличение задолженности по внутренним привлеченным заимствованиям	521	710	-	-	-	-
уменьшение задолженности по внутренним привлеченным заимствованиям	522	810	-	-	-	-
Чистое увеличение задолженности по внешним привлеченным заимствованиям	530		-	-	-	-
в том числе:						
увеличение задолженности по внешним привлеченным заимствованиям	531	720	-	-	-	-
уменьшение задолженности по внешним привлеченным заимствованиям	532	820	-	-	-	-
Чистое увеличение прочей кредиторской задолженности	540		-	5 775,00	-39 794,65	-34 019,65
в том числе:						
увеличение прочей кредиторской задолженности	541	730	-	53 607 353,63	4 576 818,09	58 184 171,72
уменьшение прочей кредиторской задолженности	542	830	-	53 601 578,63	4 616 612,74	58 218 191,37
Чистое изменение доходов будущих периодов	550	x	-	3 776 150,00	-	3 776 150,00
Чистое изменение резервов предстоящих расходов	560	x	-	361 878,00	-	361 878,00

Руководитель  Беспутина Н. В. (расшифровка подписи) Главный бухгалтер  Яковлева Л. М. (расшифровка подписи)

Централизованная бухгалтерия муниципального казенного учреждения «Центр бухгалтерского и экономического обслуживания, материально-технического обеспечения учреждений образования муниципального образования Каменск-Уральского городского округа» ИНН 6612037583 КПП 661201001 (наименование, ОГРН, ИНН, КПП, место нахождения)

Руководитель (уполномоченное лицо)  Дзюба М. П. (подпись) Дзюба М. П. (расшифровка подписи)

Исполнитель  Яковлева Людмила Михайловна (расшифровка подписи) 396-232 (номер телефона)